

# NÁVOD K OBSLUZE

## Invalidní vozík s přepravní funkcí

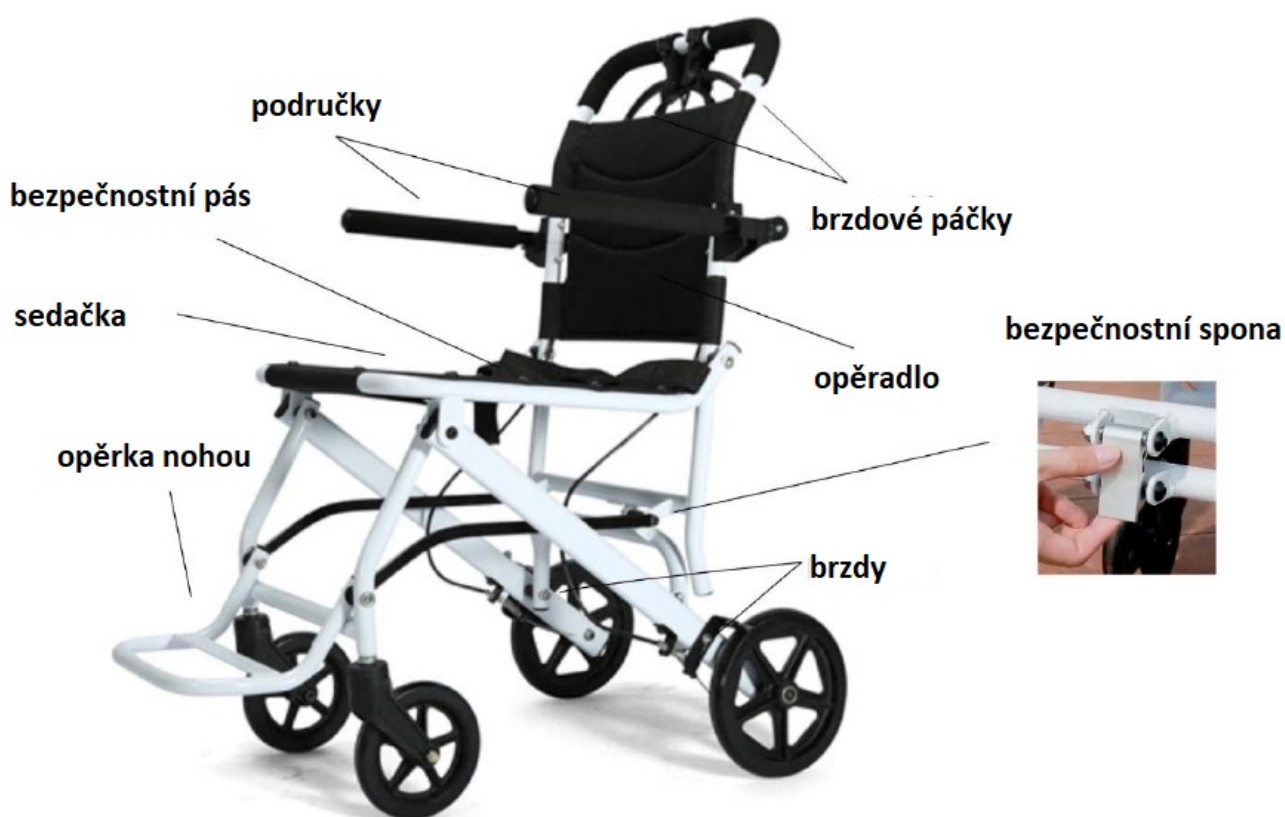
Kód produktu: MOBIL-TIM



### 1. Provedení

Vozík má ocelový rám. Má sklopné područky pro usnadnění nastupování a vystupování osobám se sníženou pohyblivostí. Je vybaven 8" zadními koly a 6" předními koly, má ručně ovládané brzdy (zadní kola), sedačku s opěradlem, bezpečnostní pás a opěrku nohou.

### Součásti vozíku:



### 2. Použití

Vozík je pomůcka pro osoby sníženou pohyblivostí, a pro osoby s poruchami a omezeními mobility. Vozík je určen pro použití v interiéru. Lze jej obsluhovat pouze s pomocí asistenta. Vozík má přepravní funkci. Jejím cílem je usnadnit uživateli pohyb. Vozík doporučujeme zejména pro osoby s problémy s mobilitou způsobenými: paralýzou, obezitou, degenerací nebo deformací končetin, degenerací nebo poškozením kloubů, poškozením končetin nebo jejich amputací, kardiovaskulárním onemocněním, poruchami krevního oběhu.

### 3. Montáž a použití

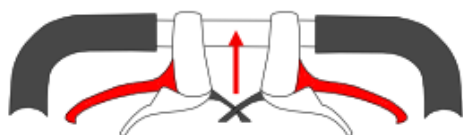
#### ROZKLÁDÁNÍ/SKLÁDÁNÍ VOZÍKU:

- Jednou rukou uchopíte rám sedačky a druhou rám opěradla a roztažením směrem od sebe vozík úplně rozložete. Poté zajistíte bezpečnostní sponu na zadní straně opěradla. Spustíte područky a opěrku nohou.
- Chcete-li vozík složit, opakujte kroky v opačném pořadí. Složte područky a opěrku nohou. Poté odepněte bezpečnostní sponu, uchopíte rám opěradla a sedadla a složte je směrem k sobě, až do úplného složení.

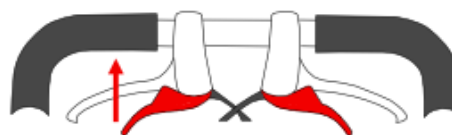
#### ODKLÁPĚNÍ PODRUČEK

- Jemně zvedněte područky nahoru.
- Nepoužívejte područky jako podporu při vstávání. V případě potřeby někoho poproste o pomoc.

#### BRZDY



Obr. 1



Obr. 2.

- Pro zablokování kol utáhněte horní brzdové rukojeti (obr. 1).
- Pro odblokování kol stiskněte spodní rukojeti brzdy (obr. 2).
- Chcete-li brzdit, stiskněte horní rukojeti brzdy.

#### OPĚRKA NOHOU

- Při nastupování a vystupování z vozíku nepoužívejte opěrku nohou jako podporu, protože to může způsobit naklonění a pád vozíku.

#### BEZPEČNOSTNÍ PÁS

- Při používání vozíku je nutné mít zapnuté bezpečnostní pásy.

#### NASEDANÍ NA VOZÍK

- Při nastupování, vystupování, změně polohy uživatele nebo stání je nezbytné zablokovat brzdy.
- Invalidní vozík by měl být umístěn co nejbližší k místu přesunu, aby byl v kontaktu s postelí nebo jinou používanou sedačkou. Pokud se uživatel nemůže přemístit sám, měl by být přenesen na invalidní vozík.
- Ve vozíku byste měli sedět co nejhlouběji, uprostřed sedadla, abyste zabránili nestabilitě vozíku.

#### 4. Technické parametry

Celková šířka	51 cm
Vnitřní šířka	41 cm
Celková hloubka	80 cm
Výška sedáku od podlahy	46 cm
Celková výška	86 cm
Rozměry sedáku	41 x 41 cm
Hmotnost	9,5 kg
Maximální zatížení	136 kg
Barva rámu	bílá

#### 5. Připomínky a doporučení

**Společnost Timago International Group neodpovídá za nesprávné použití vozíku, nedodržení bezpečnostních pravidel nebo použití k jinému než určenému účelu.**

- Před každým použitím vozíku zkontrolujte funkci brzd, stav konstrukce a stav kol. V případě zjištění závad nebo nedostatků vozík nepoužívejte.
- Vozík nemá nastavení šířky, před použitím se ujistěte, že je šířka vozíku vhodně zvolená vzhledem k uživateli.
- Vozík je určen pro použití pouze na krátké vzdálenosti v interiéru.

#### 6. Údržba

Součásti vozíku je třeba pravidelně udržovat:

- Sedačku lze čistit studenou nebo teplou vodou pomocí vlhkého (ne mokrého) hadříku a bez použití saponátů. Obtížnější skvrny by měly být čišťeny houbou.
- Plastové prvky by se měly čistit vlhkým hadříkem.










#### 7. Podmínky skladování a přepravy

Nevystavujte výrobek přímému slunečnímu záření, vodě ani vlhkosti.

#### 8. Podrobnosti o záruce

Na produkt se vztahuje záruka, jejíž podmínky jsou popsány v záručním listu, který jste obdrželi. Pro účely záruky si uschovejte doklad o koupi (účtenka nebo faktura).

## 9. Popis

	Referenční číslo		Výrobce
	Číslo šarže		Datum výroby
	Sériové číslo		Zdravotnický prostředek
	Pozor		Seznamte se s návodem k použití
	Výrobce provedl posouzení shody se základními požadavky na zdravotnické prostředky.		

Celá nabídka je pro vás dostupná u našich distributorů.

Zjistěte více na [www.timago.com](http://www.timago.com).

Děkujeme za volbu Timago!