

Chodítko čtyřkolové se stupačkou

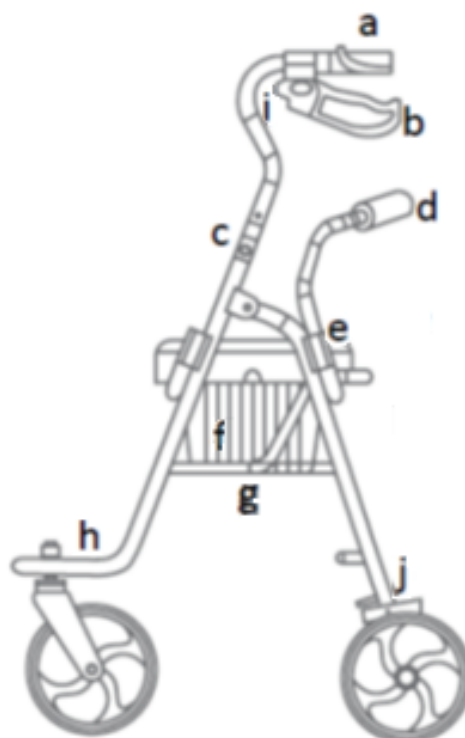
Kód výrobku: TGR-R RA 888

1. Provedení

Čtyřkolové skládací chodítko tvoří hliníkový rám natřený lesklým metalickým lakem. Je vybaveno čalouněným sedátkem, měkkou opěrkou zad, sklopnou opěrkou nohou a odnímatelným košíkem. Chodítko je vybaveno výškově stavitelnými rukojetěmi s anatomicky tvarovanými madly a brzdami s možností aretace v zaparkované poloze. Chodítko je vybaveno úzkými koly průměru 8". Sada obsahuje: dvě rukojeti s brzdami, rám chodítka se sedákem, opěrku, košík, aretační šrouby – 2 ks.

Součásti chodítka:

- a. madlo
- b. brzda
- c. aretační šroub
- d. opěrka
- e. upevnění opěradla
- f. košík
- g. závěs
- h. skládací opěrka nohou



- i. horní nastavování brzdy
- j. dolní nastavování brzdy

2. Použití

Čtyřkolové chodítko je pomůcka určená pro osoby se sníženou pohyblivostí, které během chůze potřebují stabilní oporu a jištění. Je vhodné také pro seniory, jako pomůcka při udržování rovnováhy, zlepšení pohodlí během pohybu a jako ochrana proti pádu. Použití chodítka pozitivně ovlivňuje návrat k aktivitě osobám, které mají problémy s pohybem a udržením svislé polohy. Zaručuje lepší stabilitu, podporu a bezpečnost při chůzi.

3. Montáž

Rozložení a složení chodítka

- Chodítko rozložíte tak, že zatlačíte na příčníc pod sedátkem, až se úplně otevřou závěsy. Pak zasunete rukojeti s madly do montážních otvorů a pomocí podložek a aretačních šroubů je zajistíte ve správné výšce, brzdová lanka musí být na přední straně.
- Umístěte košík pod sedadlo a opřete sedadlo o rozložený rám.
- Pak namontujte opěrku tak, že ji zasunete do montážní otvorů v zadní části, až se zajistí aretační čepy.
- Odstraňte plastové chrániče z kol.
- Při použití opěrky nohou pro dočasný odpočinek rozložte opěrku nohou. Při vstávání z chodítka složte opěrku nohou zpět.
- Chcete-li chodítko složit pro přepravu, zvedněte sedadlo, vytáhněte koš a poté vytáhněte nahoru popruh spojující příčníc s rámem, dokud není rám zcela složen.

Používání brzd

- Pro zabrzdění chodítka zatáhněte páku brzdy směrem nahoru k madlu a podržte ji v této poloze.
- Při zastavení nebo během používání sedátka zablokujte brzdy v parkovací poloze, a to tak, že zatlačíte páku brzdy směrem dolů.
- Pro uvolnění brzdy z parkovací polohy zatáhněte za páku brzdy směrem nahoru.

Nastavení výšky rukojetí

Pro nastavení výšky rukojetí uvolněte aretační šroub na vnější straně rámu, nastavte požadovanou výšku rukojeti a zašroubujte aretační šroub zpět.

Seřízení brzd

Horní nastavení brzdy: Uvolněte držák lanka, přitáhněte lanko na požadovanou délku a pak zablokujte aretačním šroubem. **Dolní nastavení brzdy:** Plochým klíčem uvolněte aretační šroub, přitáhněte černé brzdové lanko tak, abyste upravili jeho napnutí podle požadavku, a pak šroub zpět utáhněte.

4. Technická specifikace

Celková šířka	61 cm
Celková hloubka	80 cm
Rozměry sedáku	35 cm x 32 cm
Výška sedátka nad podkladem	55 cm
Nastavení výšky rukojetí	78–88 cm
Hmotnost	8,2 kg
Max. nosnost	110 kg
Max. nosnost košíku	5 kg

5. Poznámky a doporučení

Společnost Timago International Group neodpovídá za nesprávné používání hole, nedodržování bezpečnostních pravidel a za použití, které není v souladu s jejím určením.










6. Údržba

Rám chodítka myjte vlhkým hadříkem a poté jej pečlivě osušte. Nepoužívejte agresivní leštící přípravky, abyste nezničili ochrannou vrstvu. Průběžně odstraňujte znečištění z pohyblivých dílů chodítka (závěsy, aretační šrouby, blokády).

7. Údaje týkající se záruky

Na všechny výrobky, které dodává naše společnost, se vztahuje záruka, jejíž podmínky jsou uvedeny v záručním listě, který jste obdrželi v okamžiku jejich zakoupení. Současně bychom vás rádi upozornili, že při případné reklamaci je nutné předložit doklad o prodeji (fakturu nebo paragon), proto si jej uschovejte.

8. Označení

	Referenční číslo		Výrobce
	Číslo šarže		Datum výroby
	Sériové číslo		Zdravotnický prostředek
	Pozor		Seznamte se s návodem
	Výrobce provedl posouzení shody se základními požadavky, které se týkají zdravotnických potřeb.		

Kompletní nabídku najdete u našich distributorů. Zjistěte více na **www.timago.com**

Děkujeme, že jste si vybrali Timago!



Timago International Group

Spółka z o.o. i Spółka – Spółka komandytowa

ul. Karpacka 24/12

43-316 Bielsko-Biała, Polsko

T.: +48 33 499 50 00

F.: +48 33 499 50 11

E.: info@timago.com



II. vydání, datum aktualizace 29.03.2021